



Liebe kleine & große „Sommer-Leute“, liebe Mamas, -Papapas, -Onkel, -Tanten, -Omas,...  
Willkommen in der Bitti-Box „Sonnen-Gelb & Sommer-Gold“ beim Schneiden, Kleben, Zeichnen, Basteln!  
Fein, dass Ihr dabei seid, vielen Dank!

In der Bitti-Box geht es, wie in den KinderAtelier- Kursen auch, ums Ausprobieren, Spielen und Werken. Lasst Eure Kinder zuerst einfach mal drauflos-werken, Kindern fällt ohnehin genug ein. Darauf, dass jedes Werk anders aussieht und immer wieder neue Dinge entstehen, sind wir schon ein bisschen stolz.

Wenn Ihr gar nicht mehr weiter wisst, oder auf unsre Material-Erfahrung zurück-greifen wollt:  
Hier kommen **Ideen, Anregungen** und ein bisschen **Knowhow**.

In Eurer Bitti-Box findet Ihr wieder ganz verschieden Materialien, dieses Mal alle in Gelb & Gold: Papiere in verschiedenen Stärken, Formen, manche gemustert, Bast & Wolle, Glänzendes & Glitzerndes, und ein bisschen Nachtschwarz für die Sommer-Nächte, kleine Schachteln zum Bauen,... Auch die Box selber, der durchsichtigen Deckel und das Verpackungs-Band lassen sich verwenden.

**Achtung: Diese Packung enthält Kleinteile, lasst Eure Kinder nicht unbeaufsichtigt damit spielen!**

Zusätzlich zum Inhalt der Packung braucht Ihr **Schere**, ein bisschen **Alleskleber, Klebeband** und eine **Unterlage**, um Eure Tischfläche vorm Kleber zu schützen, zum Bauen ist –für größere Kinder- eine **Heftmaschine** fein, „KlammerIn“ geht manchmal schneller als kleben.  
Wenn die Kinder großflächiger arbeiten wollen, ist es gut, zusätzliches Papier in den größeren Formaten A4 oder A3 vorbereitet zu haben.  
Kunst neigt zum Wachsen. ;---)

### „Was ist denn drin?“...

Packt den Inhalt der Box mit Euren Kindern gemeinsam aus, und überlegt, womit Ihr anfangen wollt.

Dabei entstehen zumeist schon die ersten Ideen: „Oh, ein Schachterl, da mach ich einen Koffer draus.“

Kleine basteln gern mit den Erwachsenen zusammen, größere Kinder entwickeln ihre Ideen oft lieber allein.

### „Was kann denn daraus werden“...

\* Am einfachsten sind Papier-Collagen, **Reißen, Schneiden, Kleben:**

Ihr könnt die verschiedenen Papiere in Eurer Box schneiden oder reißen und Eure Bilder aus einzelnen Teilen zusammenbauen.

Gerissene, zerknüllte Servietten ergeben dreidimensionale Bilder, falten geht auch.




Den Kleinen, die noch nicht so gut schneiden können, halten die Großen das Papier, so dass die Kinder mit beiden Händen werken können.


Nur mit Papier halten sich die wenigsten Kinder auf, hier Beispiele für Material-Mix:

Wie Ihr seht, können Sonnen ganz verschieden aussehen. Manche haben auch Wolken im Gepäck. ;-)







...im Sommer Blumen aus Papier, aus Glitzer-Band, Blumen gefaltet und geschnitten, mit Stängeln aus Stroh-Halmen „pflücken“.




Je nach Alter können die Collagen ganz abstrakt oder sehr Konkret ausfallen: Wilde Tiere, ganz kleine und große spazieren und flattern hier übers Papier:



Servietten: Emilia und Marlene hatten sich viel zu erzählen, genug Zeit um viele Servietten-Kügelchen zu drehen und am Strand einen „Schatz zu verstecken. Glitzernde, funkelnde „Schätze“ sind auch mit dem goldenen Streusand und der Goldborte entstanden.



Bierdeckel haben sich in Kreisel, Lollipops, freundliche Gesichter,... und Löwen verwandelt



Kleine Schachteln werden zu Koffern, Schatzkisten, hier sogar eine mit Innen-Leben! und auch die Bitti-Box selber ist dieses Mal eine Schatz-Truhe für „Ferien-Schätze“ geworden.



Schachtel-Figuren: Feuer-Vogel, Papagei, ein tapferer Ritter und ein Löwe



Das Sommer-Mobile, um an Regen-Tage Sommergold überm Bett zu haben:  
die Einzelteile haben wir mit der Schnur an die große Sonne geheftet.



Die „Bitti-Box“ ... eine große Sommer-Sonne, eine Sonnen-Krone, ein Ritterhelm und eine Schatz-Truhe, siehe oben!





Die Kluppe hilft beim Kleben gerne mit. Und der Feuer-Vogel hat ohnehin einen Schnabel gesucht.

Ich wünsch Euch wunderbare Sommer-Tage in „Sonnen-Gelb & Sommer-Gold“ und viel Spaß beim Werken!



Bitti Jurda, „Sommer-Frau“, KinderAtelier Wien

P.S. Als Sommer-Begleiter gibt es auch die Jahres-Zeiten-Box „**Blumen & Blüten**“ und die Bitti-Box „**Wolken**“, die gut zum **KinderAtelier-Malbuch „Wolken“** passt und die Bitti-Boxen im **Abonnement**: Im September: Bunte Blätter, im Oktober: Kastanie, Nuss & Co, im November: Kunterbunt trifft Nebelgrau,... Euer Vorteil: Beim Abonnement übernimmt das KinderAtelier Eure Versand-Kosten. <https://www.kinderatelier.at/online-shop/>

Wir freuen uns über **Fotos Eurer Werke** auf unsererer Facebook-Seite <https://www.kinderatelier.at/> oder auf Instagram / #bittibox\_@kinderatelier.wien

**Tipps** für ein fröhliches, buntes Leben mit Kindern findet Ihr auch in unserem wöchentlichen Newsletter <https://mailchi.mp/aa3d86b01201/kinderatelier>

## KINDERATELIER WIEN

Löhrgasse 10 / Neubaugürtel 7, 1150 Wien

Tel. 01 98 22 105, [www.kinderatelier.at](http://www.kinderatelier.at)

[office@kinderatelier.at](mailto:office@kinderatelier.at)

Bitti-Box „Sommer-Gold“ 2021 ©

[www.kinderatelier.at](http://www.kinderatelier.at)

